



PROJEÇÃO ISS RODOVIAS BLOCO 3

14 DE DEZEMBRO DE 2021



Benefícios aos Municípios da Concessão de Rodovias



Além dos benefícios de melhoria na infraestrutura de acesso rodoviário aos municípios, destaca-se o **aumento de receitas oriundas do ISS**.



A **EGR**, que atualmente administra parte das rodovias, **não contribui** com o imposto.



Assim, os municípios passarão a arrecadar **ISS referente às receitas obtidas pelas praças de pedágio** (proporcional à km da concessão).



A concessão também engloba **obras de ampliação e melhorias** nos 7 primeiros anos, além de **serviços de manutenção e conservação** de rodovias, que **também contribuem com ISS** ao município de realização do serviço.



Projeção de Arrecadação de ISS dos Municípios com a Concessão*



R\$ 718 milhões

Estimativa de ISS a ser pago aos municípios envolvidos na concessão.



Obras Iniciais

Obras nos primeiros anos da concessão trazem maior impacto na arrecadação.



Recursos Livres

Disponíveis para aplicação pelas prefeituras em diversas áreas.

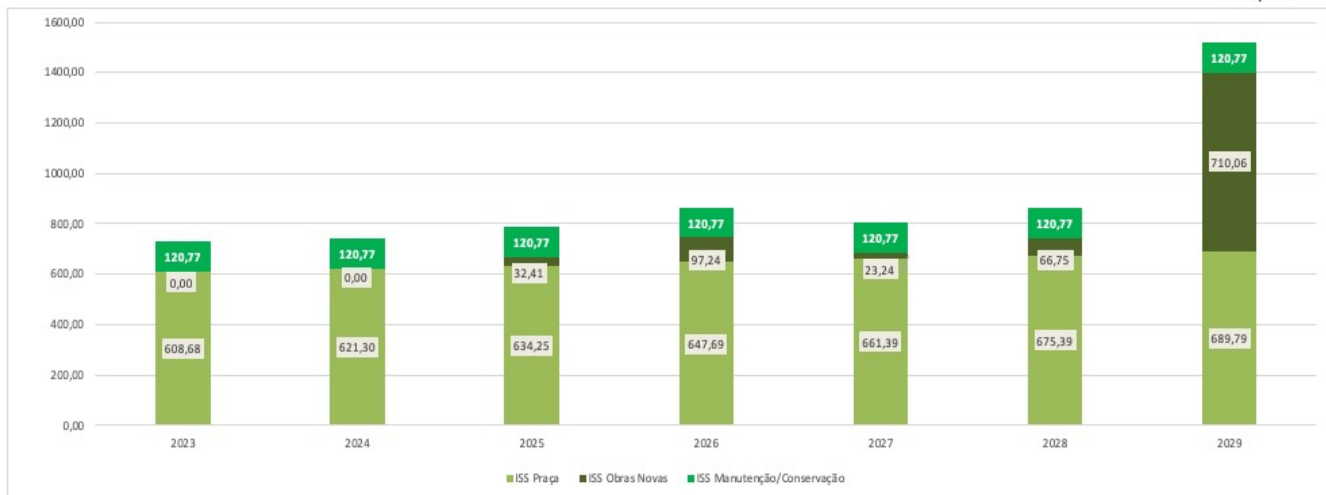
*Simulação com base nas receitas e custos projetados nos estudos de modelagem do projeto. Considera alíquota 5% para Receitas da Praça de Pedágio e para as Obras utiliza o ISS médio utilizado no BDI SICRO. Arrecadação de 2020 obtida dos portais de transparência dos municípios.



Projeção de Arrecadação dos Municípios com a Concessão*

Antônio Prado

Em R\$ Mil



ISS Total Município 2020 **2.165,28**

ISS Anual Médio 30 anos Concessão **984,55**

% Impacto Médio da Concessão
no Crescimento ISS **45,47%**



Total ISS Município Estimado com 30 anos Concessão
29.536,61

ISS	2023	2024	2025	2026	2027	2028	2029	Média Primeiros 7 anos
ISS Praça	608,68	621,30	634,25	647,69	661,39	675,39	689,79	648,36
ISS Obras Novas	0,00	0,00	32,41	97,24	23,24	66,75	710,06	132,82
ISS Manutenção/Conservação	120,77	120,77	120,77	120,77	120,77	120,77	120,77	120,77
Total ISS Concessão	608,68	621,30	666,66	744,94	684,62	742,15	1399,85	901,94

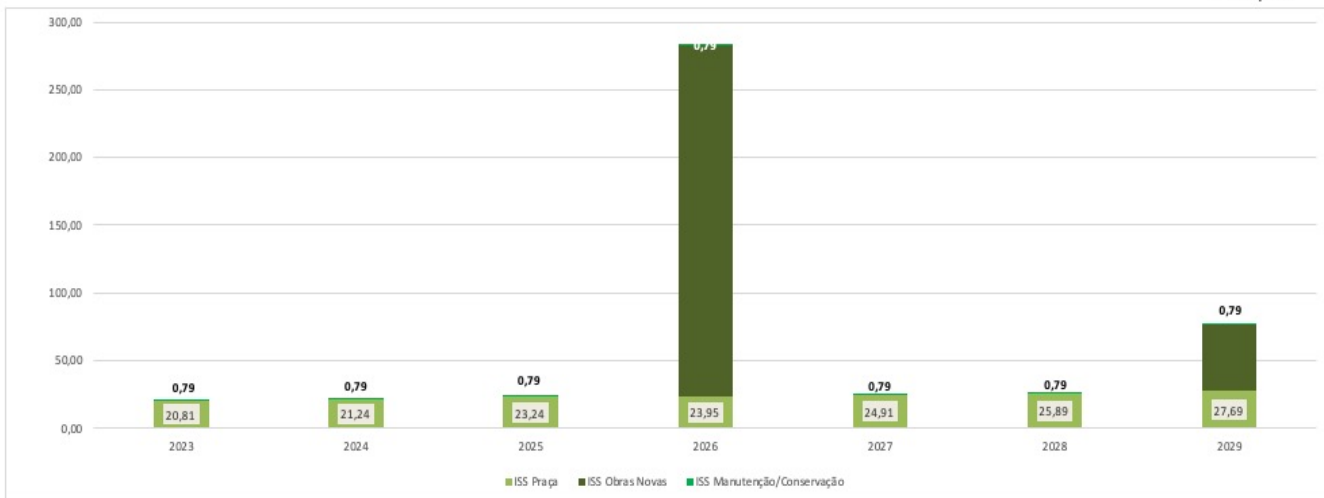
*Simulação com base nas receitas e custos projetados nos estudos de modelagem do projeto. Considera alíquota 5% para Receitas da Praça de Pedágio e para as Obras utiliza o ISS médio utilizado no BDI SICRO. Arrecadação de 2020 obtida dos portais de transparência dos municípios.



Projeção de Arrecadação dos Municípios com a Concessão*

Bento Gonçalves

Em R\$ Mil



ISS Total Município 2020 45.455,65

ISS Anual Médio 30 anos Concessão 44,07

% Impacto Médio da Concessão
no Crescimento ISS 0,10%



Total ISS Município Estimado com 30 anos Concessão

1.322,06

ISS	2023	2024	2025	2026	2027	2028	2029	Média Primeiros 7 anos
ISS Praça	20,81	21,24	23,24	23,95	24,91	25,89	27,69	23,96
ISS Obras Novas	0,00	0,00	0,00	258,67	0,00	0,00	48,64	43,90
ISS Manutenção/Conservação	0,79	0,79	0,79	0,79	0,79	0,79	0,79	0,79
Total ISS Concessão	20,81	21,24	23,24	282,62	24,91	25,89	76,32	68,65

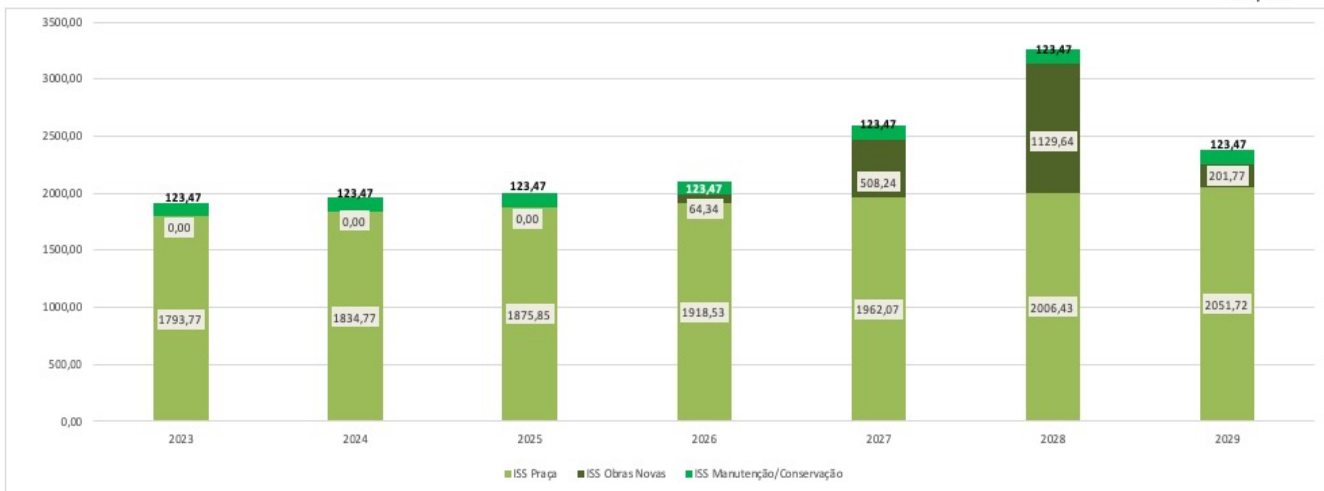
*Simulação com base nas receitas e custos projetados nos estudos de modelagem do projeto. Considera alíquota 5% para Receitas da Praça de Pedágio e para as Obras utiliza o ISS médio utilizado no BDI SICRO. Arrecadação de 2020 obtida dos portais de transparência dos municípios.



Projeção de Arrecadação dos Municípios com a Concessão*

Bom Princípio

Em R\$ Mil



ISS Total Município 2020 **2.077,71**

ISS Anual Médio 30 anos Concessão **2.687,40**

% Impacto Médio da Concessão
no Crescimento ISS **129,34%**



Total ISS Município Estimado com 30 anos Concessão

80.622,11

ISS	2023	2024	2025	2026	2027	2028	2029	Média Primeiros 7 anos
ISS Praça	1793,77	1834,77	1875,85	1918,53	1962,07	2006,43	2051,72	1920,45
ISS Obras Novas	0,00	0,00	0,00	64,34	508,24	1129,64	201,77	272,00
ISS Manutenção/Conservação	123,47	123,47	123,47	123,47	123,47	123,47	123,47	123,47
Total ISS Concessão	1793,77	1834,77	1875,85	1982,87	2470,31	3136,07	2253,49	2315,92

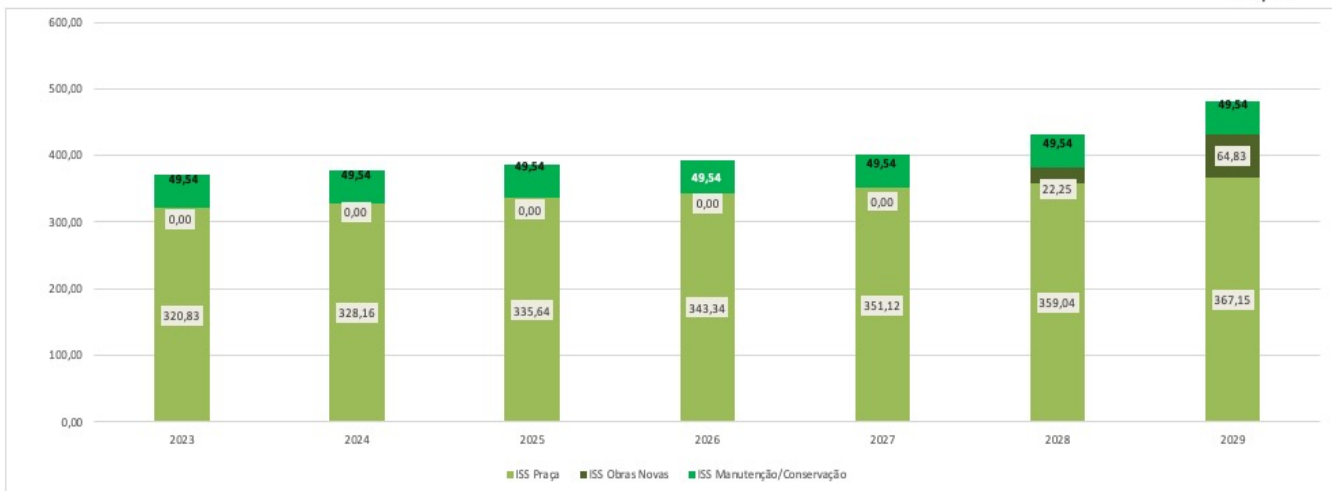
*Simulação com base nas receitas e custos projetados nos estudos de modelagem do projeto. Considera alíquota 5% para Receitas da Praça de Pedágio e para as Obras utiliza o ISS médio utilizado no BDI SICRO. Arrecadação de 2020 obtida dos portais de transparência dos municípios.



Projeção de Arrecadação dos Municípios com a Concessão*

Campestre da Serra

Em R\$ Mil



ISS Total Município 2020 **384,84**

ISS Anual Médio 30 anos Concessão **497,13**

% Impacto Médio da Concessão
no Crescimento ISS **129,18%**



Total ISS Município Estimado com 30 anos Concessão

14.914,03

ISS	2023	2024	2025	2026	2027	2028	2029	Média Primeiros 7 anos
ISS Praça	320,83	328,16	335,64	343,34	351,12	359,04	367,15	343,61
ISS Obras Novas	0,00	0,00	0,00	0,00	0,00	22,25	64,83	12,44
ISS Manutenção/Conservação	49,54	49,54	49,54	49,54	49,54	49,54	49,54	49,54
Total ISS Concessão	320,83	328,16	335,64	343,34	351,12	381,29	431,98	405,59

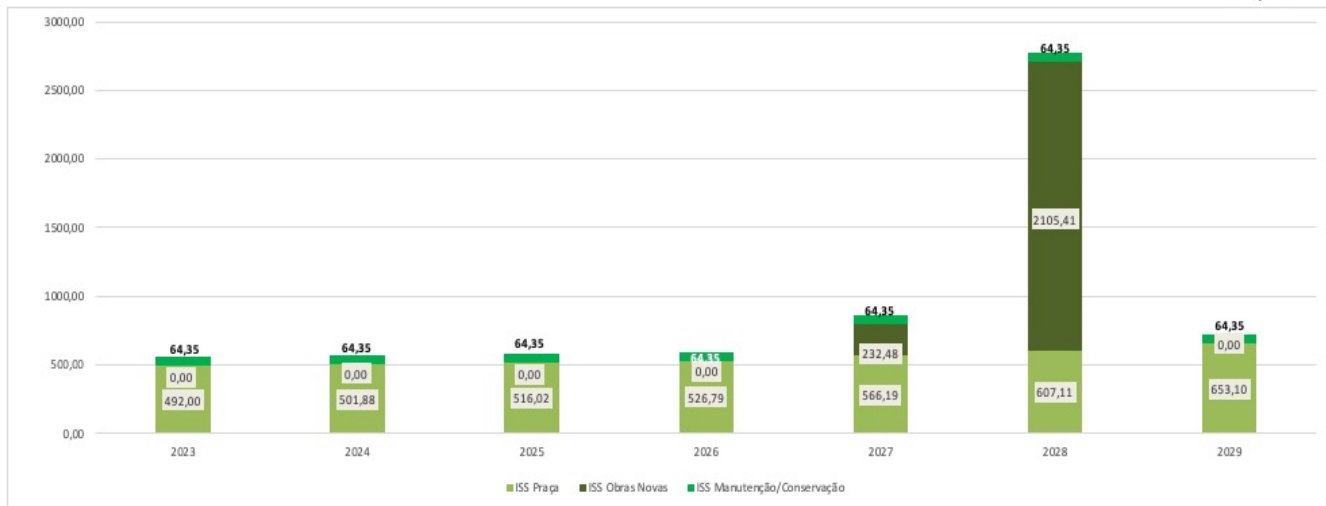
*Simulação com base nas receitas e custos projetados nos estudos de modelagem do projeto. Considera alíquota 5% para Receitas da Praça de Pedágio e para as Obras utiliza o ISS médio utilizado no BDI SICRO. Arrecadação de 2020 obtida dos portais de transparência dos municípios.



Projeção de Arrecadação dos Municípios com a Concessão*

Capela de Santana

Em R\$ Mil



ISS Total Município 2020 **1.176,39**

ISS Anual Médio 30 anos Concessão **919,44**

% Impacto Médio da Concessão
no Crescimento ISS **78,16%**



Total ISS Município Estimado com 30 anos Concessão
27.583,28

ISS	2023	2024	2025	2026	2027	2028	2029	Média Primeiros 7 anos
ISS Praça	492,00	501,88	516,02	526,79	566,19	607,11	653,10	551,87
ISS Obras Novas	0,00	0,00	0,00	0,00	232,48	2105,41	0,00	333,99
ISS Manutenção/Conservação	64,35	64,35	64,35	64,35	64,35	64,35	64,35	64,35
Total ISS Concessão	492,00	501,88	516,02	526,79	798,67	2712,52	653,10	950,21

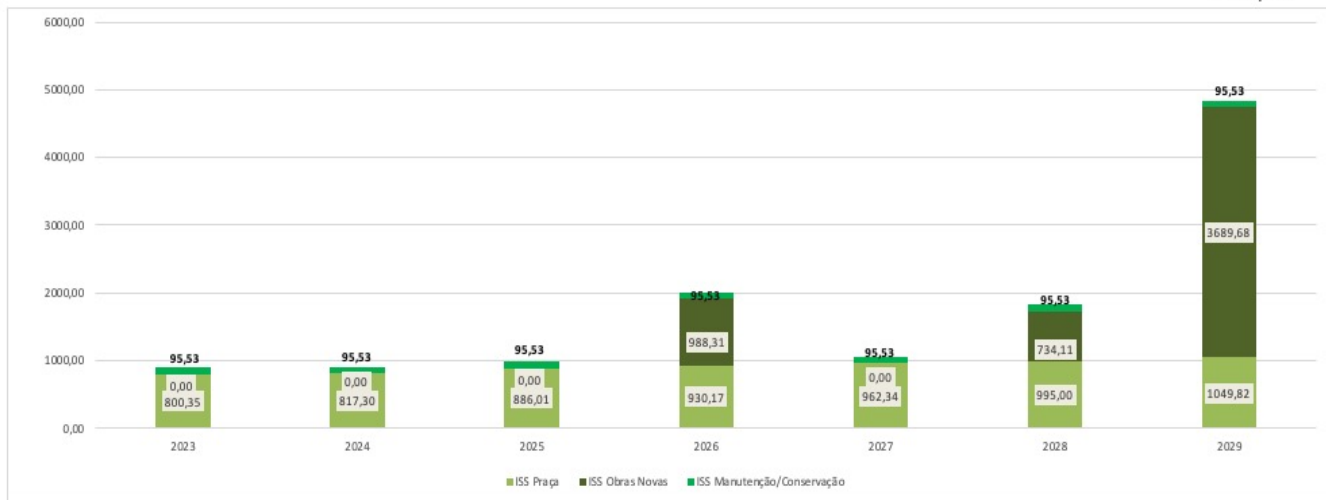
*Simulação com base nas receitas e custos projetados nos estudos de modelagem do projeto. Considera alíquota 5% para Receitas da Praça de Pedágio e para as Obras utiliza o ISS médio utilizado no BDI SICRO. Arrecadação de 2020 obtida dos portais de transparência dos municípios.



Projeção de Arrecadação dos Municípios com a Concessão*

Carlos Barbosa

Em R\$ Mil



ISS Total Município 2020 **11.256,49**

ISS Anual Médio 30 anos Concessão **1.533,28**

% Impacto Médio da Concessão
no Crescimento ISS **13,62%**



Total ISS Município Estimado com 30 anos Concessão
45.998,51

ISS	2023	2024	2025	2026	2027	2028	2029	Média Primeiros 7 anos
ISS Praça	800,35	817,30	886,01	930,17	962,34	995,00	1049,82	920,14
ISS Obras Novas	0,00	0,00	0,00	988,31	0,00	734,11	3689,68	773,16
ISS Manutenção/Conservação	95,53	95,53	95,53	95,53	95,53	95,53	95,53	95,53
Total ISS Concessão	800,35	817,30	886,01	1918,48	962,34	1729,10	4739,49	1788,82

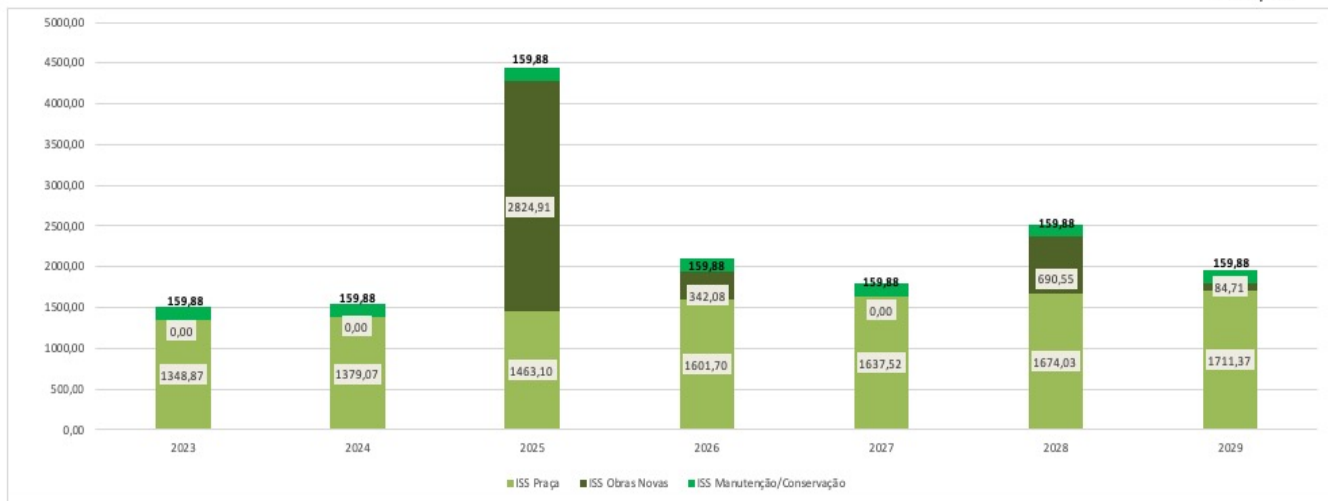
*Simulação com base nas receitas e custos projetados nos estudos de modelagem do projeto. Considera alíquota 5% para Receitas da Praça de Pedágio e para as Obras utiliza o ISS médio utilizado no BDI SICRO. Arrecadação de 2020 obtida dos portais de transparência dos municípios.



Projeção de Arrecadação dos Municípios com a Concessão*

Caxias do Sul

Em R\$ Mil



ISS Total Município 2020 **186.726,15**

ISS Anual Médio 30 anos Concessão **2.358,93**

% Impacto Médio da Concessão
no Crescimento ISS **1,26%**



Total ISS Município Estimado com 30 anos Concessão
70.767,91

ISS	2023	2024	2025	2026	2027	2028	2029	Média Primeiros 7 anos
ISS Praça	1348,87	1379,07	1463,10	1601,70	1637,52	1674,03	1711,37	1545,09
ISS Obras Novas	0,00	0,00	2824,91	342,08	0,00	690,55	84,71	563,18
ISS Manutenção/Conservação	159,88	159,88	159,88	159,88	159,88	159,88	159,88	159,88
Total ISS Concessão	1348,87	1379,07	4288,01	1943,78	1637,52	2364,58	1796,08	2268,15

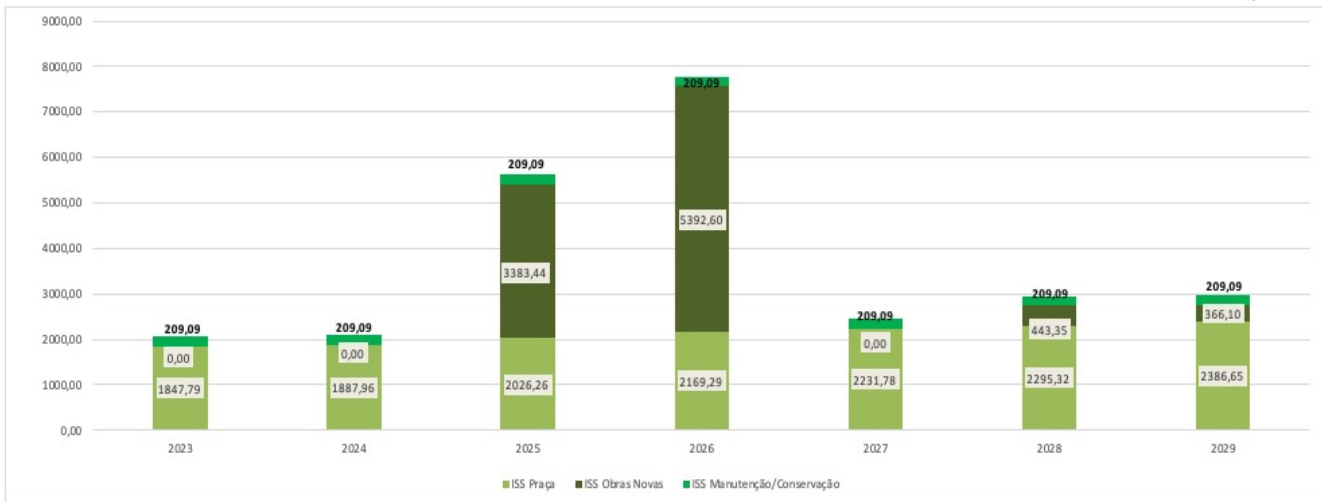
*Simulação com base nas receitas e custos projetados nos estudos de modelagem do projeto. Considera alíquota 5% para Receitas da Praça de Pedágio e para as Obras utiliza o ISS médio utilizado no BDI SICRO. Arrecadação de 2020 obtida dos portais de transparência dos municípios.



Projeção de Arrecadação dos Municípios com a Concessão*

Farroupilha

Em R\$ Mil



ISS Total Município 2020 **14.637,29**

ISS Anual Médio 30 anos Concessão **3.398,56**

% Impacto Médio da Concessão
no Crescimento ISS **23,22%**



Total ISS Município Estimado com 30 anos Concessão

101.956,82

ISS	2023	2024	2025	2026	2027	2028	2029	Média Primeiros 7 anos
ISS Praça	1847,79	1887,96	2026,26	2169,29	2231,78	2295,32	2386,65	2120,72
ISS Obras Novas	0,00	0,00	3383,44	5392,60	0,00	443,35	366,10	1369,36
ISS Manutenção/Conservação	209,09	209,09	209,09	209,09	209,09	209,09	209,09	209,09
Total ISS Concessão	1847,79	1887,96	5409,70	7561,89	2231,78	2738,67	2752,75	3699,16

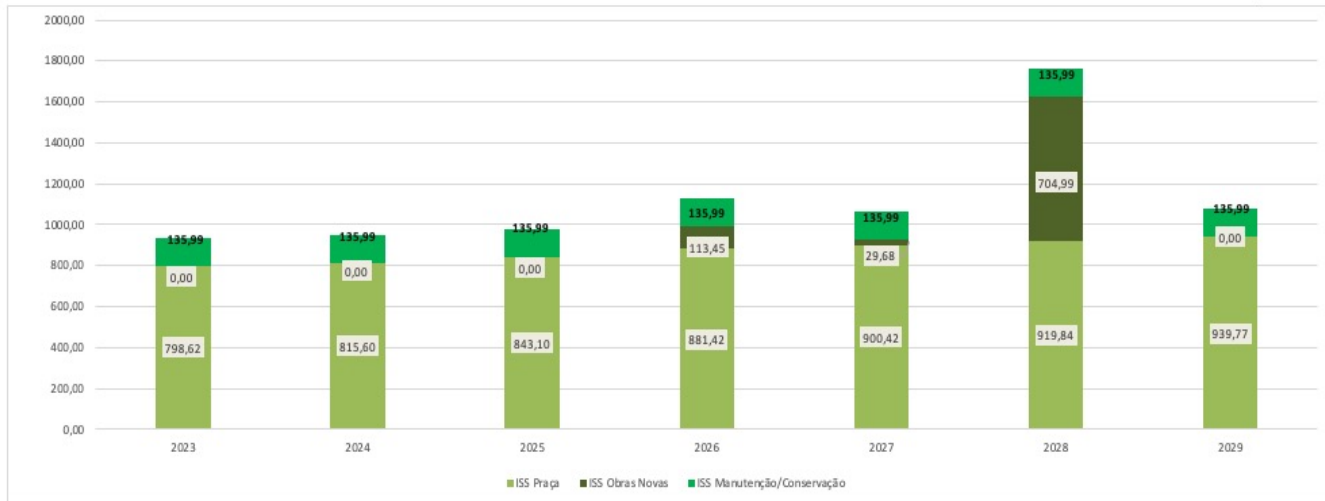
*Simulação com base nas receitas e custos projetados nos estudos de modelagem do projeto. Considera alíquota 5% para Receitas da Praça de Pedágio e para as Obras utiliza o ISS médio utilizado no BDI SICRO. Arrecadação de 2020 obtida dos portais de transparência dos municípios.



Projeção de Arrecadação dos Municípios com a Concessão*

Flores da Cunha

Em R\$ Mil



ISS Total Município 2020 **7.517,98**

ISS Anual Médio 30 anos Concessão **1.299,14**

% Impacto Médio da Concessão
no Crescimento ISS **17,28%**



Total ISS Município Estimado com 30 anos Concessão

38.974,18

ISS	2023	2024	2025	2026	2027	2028	2029	Média Primeiros 7 anos
ISS Praça	798,62	815,60	843,10	881,42	900,42	919,84	939,77	871,25
ISS Obras Novas	0,00	0,00	0,00	113,45	29,68	704,99	0,00	121,16
ISS Manutenção/Conservação	135,99	135,99	135,99	135,99	135,99	135,99	135,99	135,99
Total ISS Concessão	798,62	815,60	843,10	994,87	930,10	1624,83	939,77	1128,41

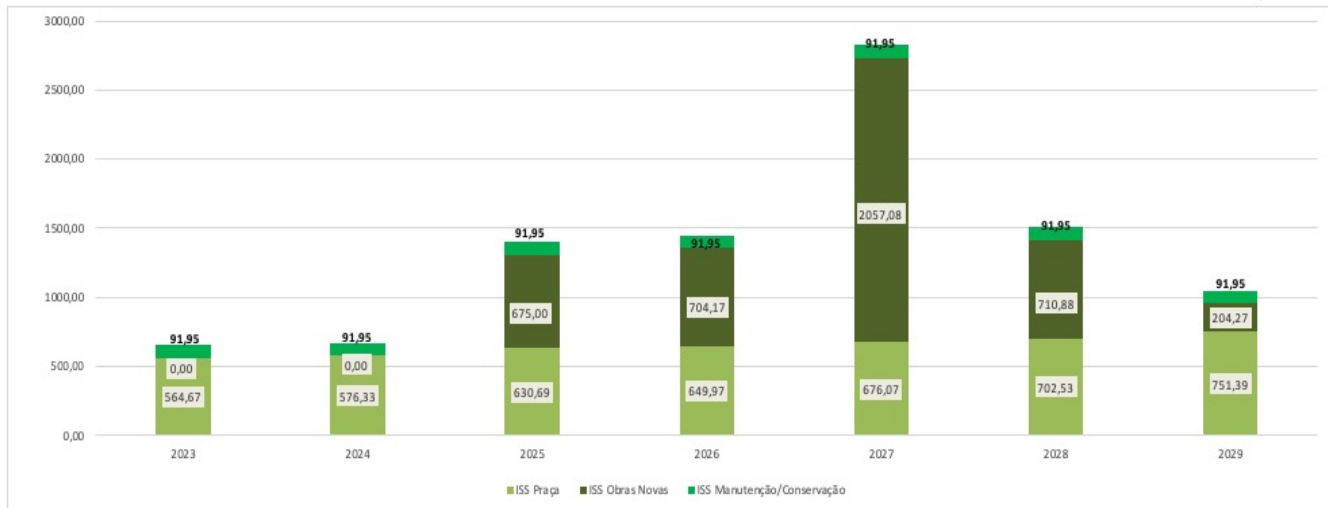
*Simulação com base nas receitas e custos projetados nos estudos de modelagem do projeto. Considera alíquota 5% para Receitas da Praça de Pedágio e para as Obras utiliza o ISS médio utilizado no BDI SICRO. Arrecadação de 2020 obtida dos portais de transparência dos municípios.



Projeção de Arrecadação dos Municípios com a Concessão*

Garibaldi

Em R\$ Mil



ISS Total Município 2020 **11.651,75**

ISS Anual Médio 30 anos Concessão **1.133,61**

% Impacto Médio da Concessão
no Crescimento ISS **9,73%**



Total ISS Município Estimado com 30 anos Concessão
34.008,27

ISS	2023	2024	2025	2026	2027	2028	2029	Média Primeiros 7 anos
ISS Praça	564,67	576,33	630,69	649,97	676,07	702,53	751,39	650,24
ISS Obras Novas	0,00	0,00	675,00	704,17	2057,08	710,88	204,27	621,63
ISS Manutenção/Conservação	91,95	91,95	91,95	91,95	91,95	91,95	91,95	91,95
Total ISS Concessão	564,67	576,33	1305,68	1354,14	2733,15	1413,42	955,66	1363,81

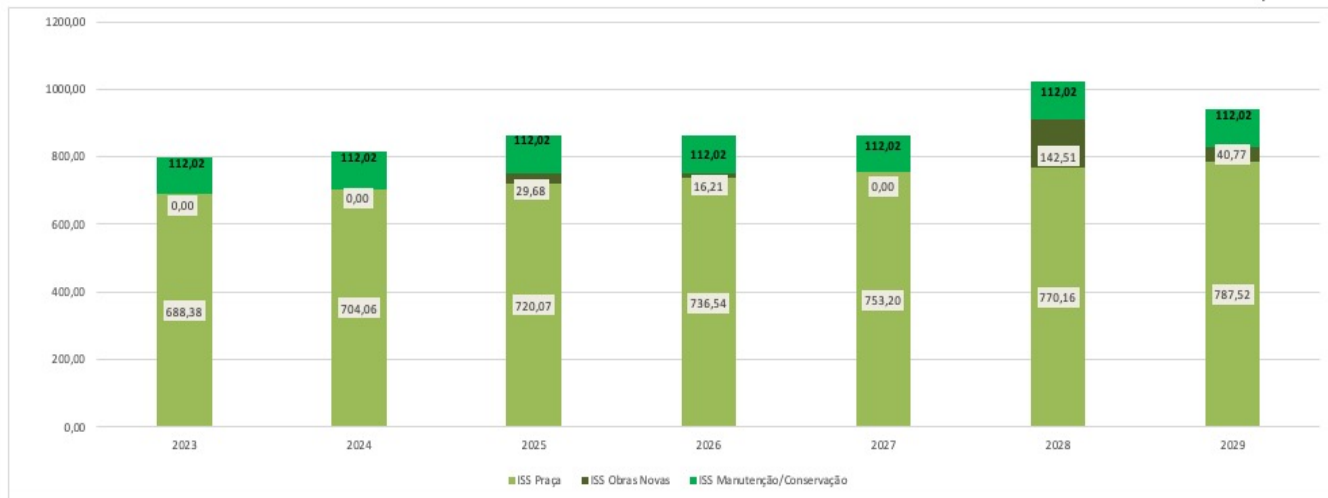
*Simulação com base nas receitas e custos projetados nos estudos de modelagem do projeto. Considera alíquota 5% para Receitas da Praça de Pedágio e para as Obras utiliza o ISS médio utilizado no BDI SICRO. Arrecadação de 2020 obtida dos portais de transparência dos municípios.



Projeção de Arrecadação dos Municípios com a Concessão*

Ipê

Em R\$ Mil



ISS Total Município 2020 **586,47**

ISS Anual Médio 30 anos Concessão **1.073,41**

% Impacto Médio da Concessão
no Crescimento ISS **183,03%**



Total ISS Município Estimado com 30 anos Concessão
32.202,37

ISS	2023	2024	2025	2026	2027	2028	2029	Média Primeiros 7 anos
ISS Praça	688,38	704,06	720,07	736,54	753,20	770,16	787,52	737,13
ISS Obras Novas	0,00	0,00	29,68	16,21	0,00	142,51	40,77	32,74
ISS Manutenção/Conservação	112,02	112,02	112,02	112,02	112,02	112,02	112,02	112,02
Total ISS Concessão	688,38	704,06	749,75	752,74	753,20	912,67	828,30	881,89

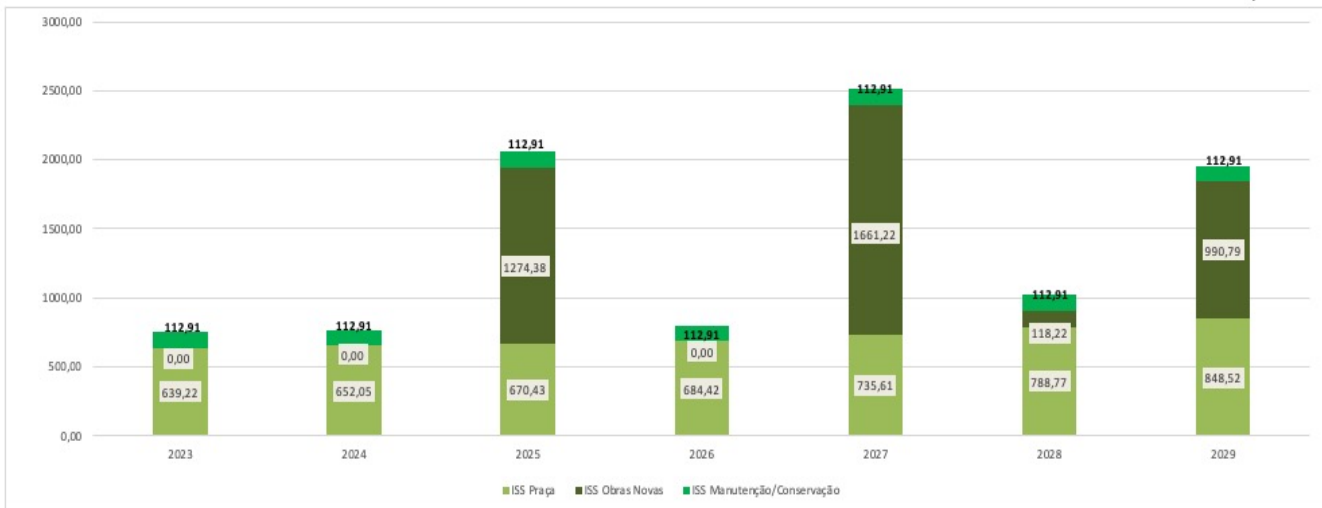
*Simulação com base nas receitas e custos projetados nos estudos de modelagem do projeto. Considera alíquota 5% para Receitas da Praça de Pedágio e para as Obras utiliza o ISS médio utilizado no BDI SICRO. Arrecadação de 2020 obtida dos portais de transparência dos municípios.



Projeção de Arrecadação dos Municípios com a Concessão*

Montenegro

Em R\$ Mil



ISS Total Município 2020 **19.815,26**

ISS Anual Médio 30 anos Concessão **1.257,43**

% Impacto Médio da Concessão
no Crescimento ISS **6,35%**



Total ISS Município Estimado com 30 anos Concessão
37.722,93

ISS	2023	2024	2025	2026	2027	2028	2029	Média Primeiros 7 anos
ISS Praça	639,22	652,05	670,43	684,42	735,61	788,77	848,52	717,00
ISS Obras Novas	0,00	0,00	1274,38	0,00	1661,22	118,22	990,79	577,80
ISS Manutenção/Conservação	112,91	112,91	112,91	112,91	112,91	112,91	112,91	112,91
Total ISS Concessão	639,22	652,05	1944,81	684,42	2396,82	907,00	1839,31	1407,71

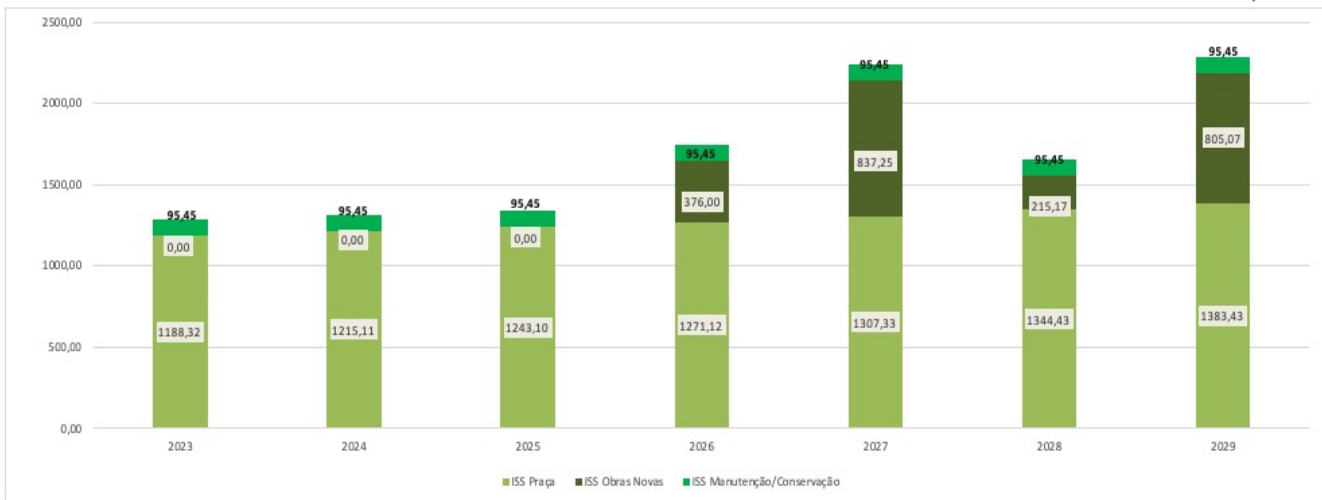
*Simulação com base nas receitas e custos projetados nos estudos de modelagem do projeto. Considera alíquota 5% para Receitas da Praça de Pedágio e para as Obras utiliza o ISS médio utilizado no BDI SICRO. Arrecadação de 2020 obtida dos portais de transparência dos municípios.



Projeção de Arrecadação dos Municípios com a Concessão*

Portão

Em R\$ Mil



ISS Total Município 2020 **5.564,59**

ISS Anual Médio 30 anos Concessão **1.850,87**

% Impacto Médio da Concessão
no Crescimento ISS **33,26%**



Total ISS Município Estimado com 30 anos Concessão
55.526,22

ISS	2023	2024	2025	2026	2027	2028	2029	Média Primeiros 7 anos
ISS Praça	1188,32	1215,11	1243,10	1271,12	1307,33	1344,43	1383,43	1278,98
ISS Obras Novas	0,00	0,00	0,00	376,00	837,25	215,17	805,07	319,07
ISS Manutenção/Conservação	95,45	95,45	95,45	95,45	95,45	95,45	95,45	95,45
Total ISS Concessão	1188,32	1215,11	1243,10	1647,12	2144,58	1559,60	2188,50	1693,50

*Simulação com base nas receitas e custos projetados nos estudos de modelagem do projeto. Considera alíquota 5% para Receitas da Praça de Pedágio e para as Obras utiliza o ISS médio utilizado no BDI SICRO. Arrecadação de 2020 obtida dos portais de transparência dos municípios.



Projeção de Arrecadação dos Municípios com a Concessão*

São Leopoldo

Em R\$ Mil



ISS Total Município 2020 59.609,82

ISS Anual Médio 30 anos Concessão 957,22

% Impacto Médio da Concessão
no Crescimento ISS 1,61%



Total ISS Município Estimado com 30 anos Concessão

28.716,50

ISS	2023	2024	2025	2026	2027	2028	2029	Média Primeiros 7 anos
ISS Praça	621,40	635,60	649,83	664,62	679,70	695,07	710,76	665,28
ISS Obras Novas	0,00	0,00	0,00	99,57	0,00	114,72	1053,66	181,14
ISS Manutenção/Conservação	48,74	48,74	48,74	48,74	48,74	48,74	48,74	48,74
Total ISS Concessão	621,40	635,60	649,83	764,19	679,70	809,79	1764,42	895,16

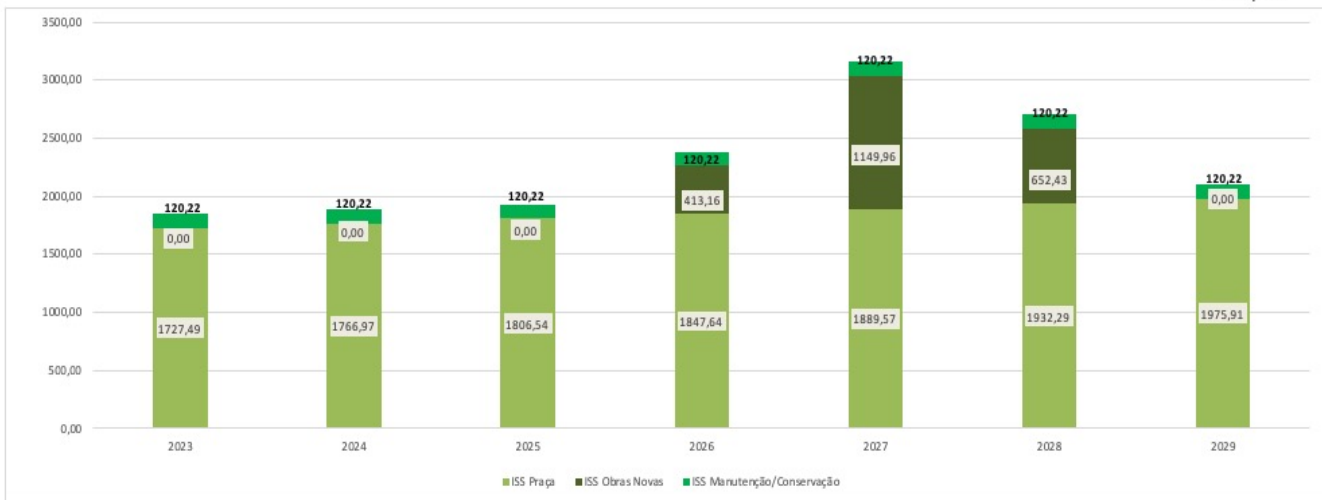
*Simulação com base nas receitas e custos projetados nos estudos de modelagem do projeto. Considera alíquota 5% para Receitas da Praça de Pedágio e para as Obras utiliza o ISS médio utilizado no BDI SICRO. Arrecadação de 2020 obtida dos portais de transparência dos municípios.



Projeção de Arrecadação dos Municípios com a Concessão*

São Sebastião do Caí

Em R\$ Mil



ISS Total Município 2020 3.132,02

ISS Anual Médio 30 anos Concessão 2.602,14

% Impacto Médio da Concessão
no Crescimento ISS **83,08%**



Total ISS Município Estimado com 30 anos Concessão
78.064,21

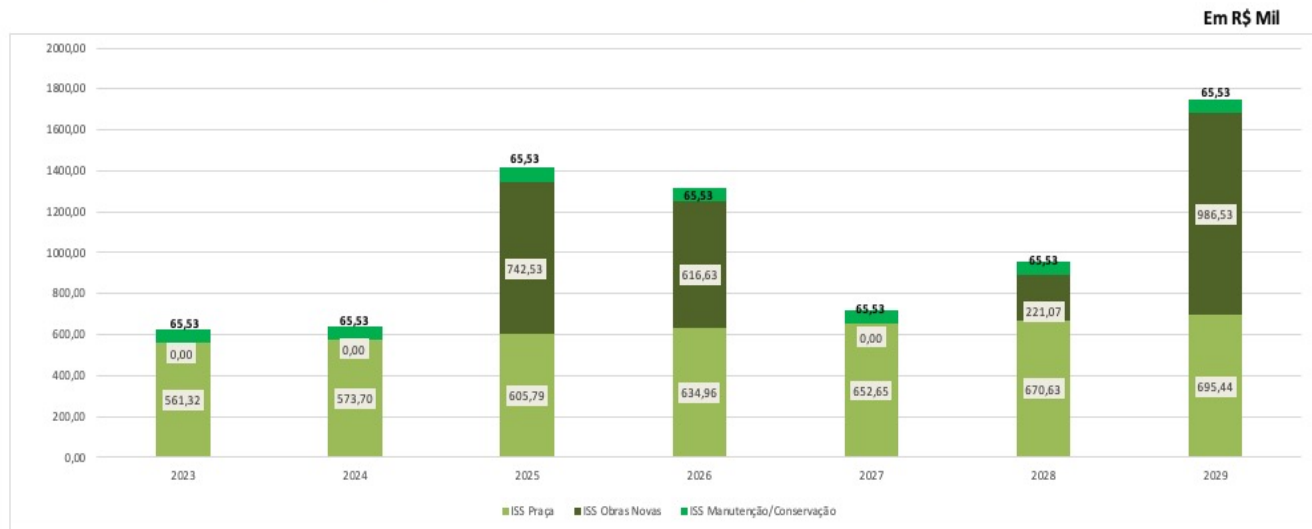
ISS	2023	2024	2025	2026	2027	2028	2029	Média Primeiros 7 anos
ISS Praça	1727,49	1766,97	1806,54	1847,64	1889,57	1932,29	1975,91	1849,49
ISS Obras Novas	0,00	0,00	0,00	413,16	1149,96	652,43	0,00	316,51
ISS Manutenção/Conservação	120,22	120,22	120,22	120,22	120,22	120,22	120,22	120,22
Total ISS Concessão	1727,49	1766,97	1806,54	2260,80	3039,53	2584,72	1975,91	2286,21

*Simulação com base nas receitas e custos projetados nos estudos de modelagem do projeto. Considera alíquota 5% para Receitas da Praça de Pedágio e para as Obras utiliza o ISS médio utilizado no BDI SICRO. Arrecadação de 2020 obtida dos portais de transparência dos municípios.



Projeção de Arrecadação dos Municípios com a Concessão*

São Vendelino



ISS Total Município 2020 **354,32**

ISS Anual Médio 30 anos Concessão **990,61**

% Impacto Médio da Concessão no Crescimento ISS **279,58%**



Total ISS Município Estimado com 30 anos Concessão **29.718,31**

ISS	2023	2024	2025	2026	2027	2028	2029	Média Primeiros 7 anos
ISS Praça	561,32	573,70	605,79	634,96	652,65	670,63	695,44	627,78
ISS Obras Novas	0,00	0,00	742,53	616,63	0,00	221,07	986,53	366,68
ISS Manutenção/Conservação	65,53	65,53	65,53	65,53	65,53	65,53	65,53	65,53
Total ISS Concessão	561,32	573,70	1348,32	1251,59	652,65	891,70	1681,96	1060,00

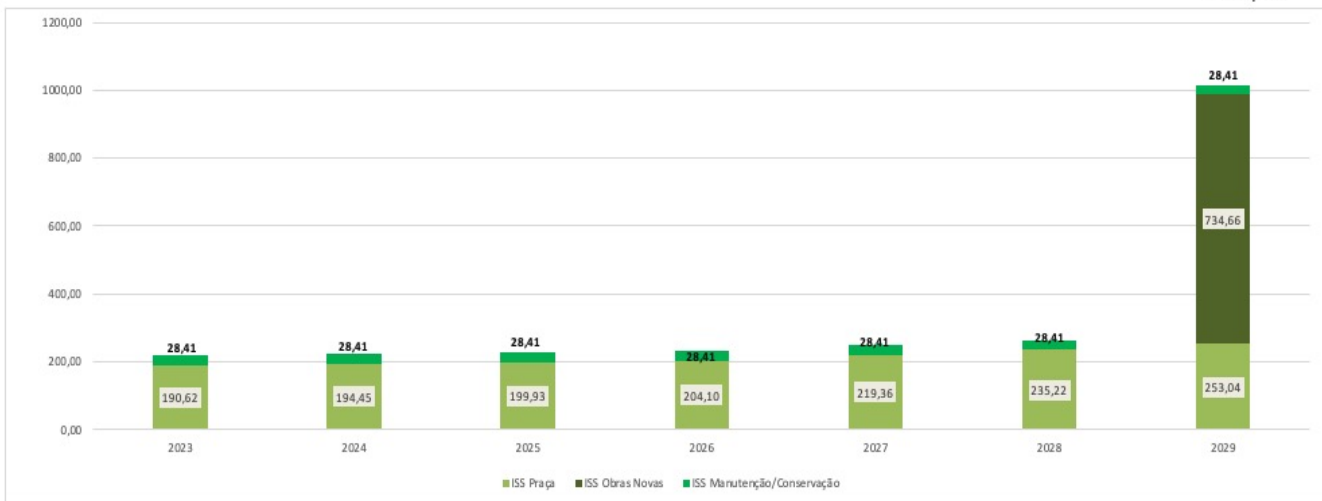
*Simulação com base nas receitas e custos projetados nos estudos de modelagem do projeto. Considera alíquota 5% para Receitas da Praça de Pedágio e para as Obras utiliza o ISS médio utilizado no BDI SICRO. Arrecadação de 2020 obtida dos portais de transparência dos municípios.



Projeção de Arrecadação dos Municípios com a Concessão*

Triunfo

Em R\$ Mil



ISS Total Município 2020 32.505,63

ISS Anual Médio 30 anos Concessão 354,00

% Impacto Médio da Concessão
no Crescimento ISS 1,09%



Total ISS Município Estimado com 30 anos Concessão
10.619,97

ISS	2023	2024	2025	2026	2027	2028	2029	Média Primeiros 7 anos
ISS Praça	190,62	194,45	199,93	204,10	219,36	235,22	253,04	213,82
ISS Obras Novas	0,00	0,00	0,00	0,00	0,00	0,00	734,66	104,95
ISS Manutenção/Conservação	28,41	28,41	28,41	28,41	28,41	28,41	28,41	28,41
Total ISS Concessão	190,62	194,45	199,93	204,10	219,36	235,22	987,70	347,18

*Simulação com base nas receitas e custos projetados nos estudos de modelagem do projeto. Considera alíquota 5% para Receitas da Praça de Pedágio e para as Obras utiliza o ISS médio utilizado no BDI SICRO. Arrecadação de 2020 obtida dos portais de transparência dos municípios.

